

REPORT SINTETICO

AZIENDA 1

Dati aggiornati al:

31/12/2013

Il seguente report ha il solo scopo di supportare la presentazione dell'impresa. Assolombarda non garantisce la correttezza, l'accuratezza e la completezza delle informazioni in esso contenute, in quanto provenienti da fonti terze.

RAGIONE SOCIALE Azienda 1
CODICE FISCALE 0000000001
NUMERO CCIAA MI000000
ANNO DI COSTITUZIONE 11/05/1985
DESCRIZIONE ATTIVITA' Attività

CODICE ATECO 2007 XX1000 - Descrizione

CODICE ATECO 2002 XX1000 - Descrizione

INDIRIZZO Via Indirizzo, 1
CAP 20XXX
LOCALITA' Milano
PROVINCIA Milano

HOMEPAGE

BILANCI ANALIZZATI

	31/12/2013	31/12/2012	31/12/2011
	gg/mm/aaaa	gg/mm/aaaa	gg/mm/aaaa

DIPENDENTI 28 29 28

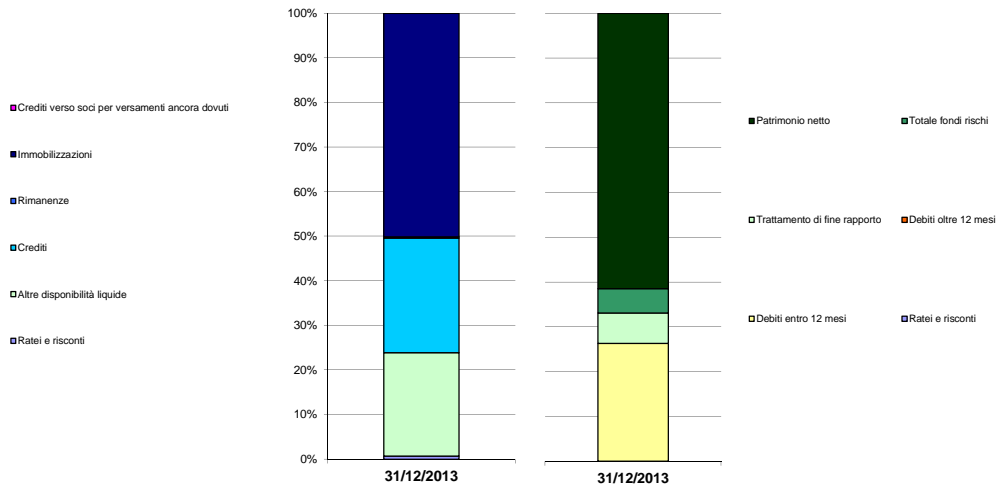
DIMENSIONE AZIENDALE* Piccola Piccola Piccola
Impresa Impresa Impresa

* Definita secondo la normativa comunitaria. Il calcolo della dimensione aziendale è riferito a quanto indicato nel presente bilancio. Non sono considerate le eventuali partecipazioni

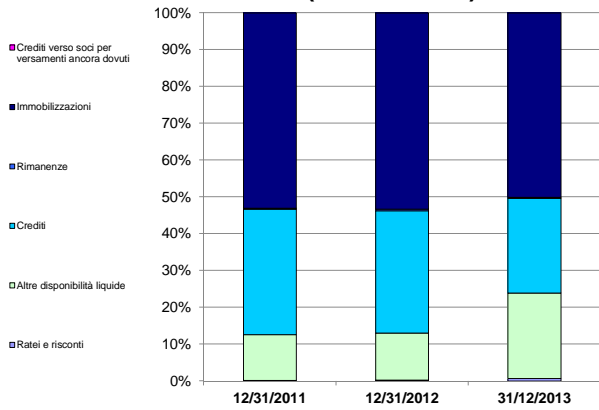
RECAPITI

Indice dei contenuti
1) Sintesi grafica
2) Risultati

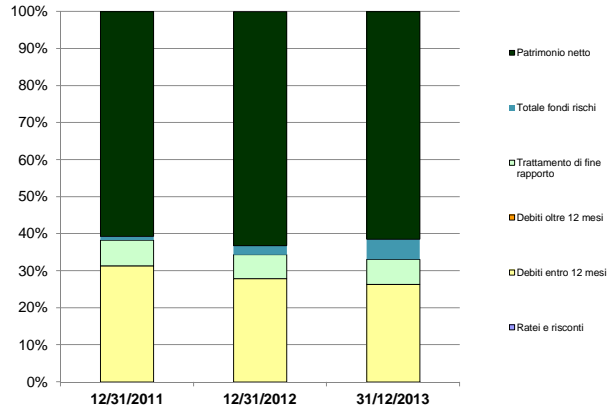
Fonti - Impieghi, ultimo anno



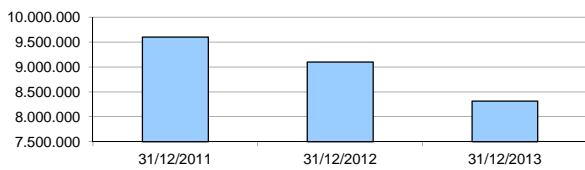
Evoluzione impieghi (ultimi 3 anni)



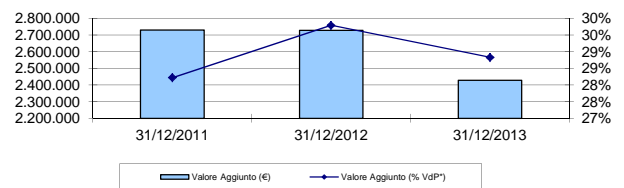
Evoluzione fonti (ultimi 3 anni)



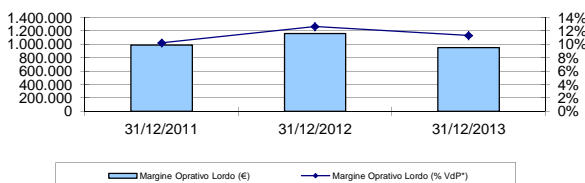
Fatturato



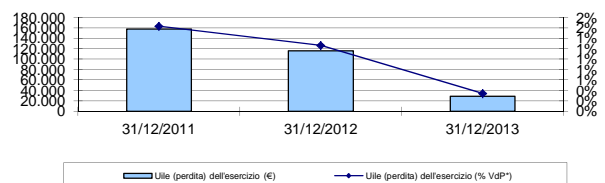
Valore Aggiunto



Margine Operativo Lordo



Utile (perdita) dell'esercizio



* Vdp: Valore della Produzione

Nello specchio trovi una fotografia numerica e sintetica della tua azienda che non la confronta con settori o altre imprese, ma fa emergere possibili elementi di attenzione che potrebbero generare domande di approfondimento. Puoi richiedere un'analisi approfondita all'Area Finanza di Assolombarda, esportando e inviando i dati a fin@assolombarda.it.

	Valore soglia per il terziario	Valore Azienda 2013
Indice di struttura secondario (PN+Fondi+TFR+Debiti oltre 12 mesi)/Immobilizzazioni	≥ 0,8	1,47
Redditività (Margine Operativo Lordo/Fatturato)*100	≥ 7%	11,45%
Patrimonializzazione Patrimonio netto/Totale Passivo	≥ 10%	61,44%
Risultato d'esercizio Utile o perdita d'esercizio	≥ 0	29.169
Variazione di fatturato Δ Fatturato/Fatturato anno precedente	≥ -10%	-8,58%
Rotazione del circolante Δ Capitale Circolante > 0 e Δ Fatturato <0	NO	NO



PERCHE' ABBIAMO SCELTO QUESTI INDICATORI?

Indice di struttura secondario Dato dal rapporto fra capitale proprio più debiti a medio-lungo termine (Dm/l) e le immobilizzazioni, dovrebbe assumere, in aziende finanziariamente solide, un valore maggiore dell'unità; qualora assumesse valori inferiori ad uno indicherebbe uno squilibrio dell'impresa in quanto verrebbe a mancare quella correlazione temporale tra le fonti di finanziamento e gli impieghi in attivo fisso.

Redditività e Margine Operativo Il margine operativo lordo (MOL) è un indicatore importante di redditività che evidenzia il reddito di un'azienda basato solo sulla sua gestione caratteristica, al lordo, quindi, di interessi (gestione finanziaria), tasse (gestione fiscale), ammortamenti e gestione straordinaria.

Patrimonializzazione E' importante mantenere livelli adeguati di mezzi propri. Un'impresa non può crescere in maniera equilibrata facendo ricorso prevalentemente a fonti di debito. Se il rapporto tra mezzi di terzi e mezzi propri è elevato, la solvibilità dell'impresa può essere compromessa dal venir meno della fiducia da parte di uno o più soggetti terzi finanziatori.

Rotazione del circolante Il capitale circolante comprende prevalentemente magazzino e crediti. L'aumento di tali componenti in proporzione superiore al fatturato determina un pericoloso allungamento del ciclo economico con conseguente aumento degli impieghi a breve, che l'azienda deve finanziare, e dei relativi rischi.

