

# **Centrale rischi di Demo 2**

**aggiornato al 08/02/2018**

Il seguente report ha lo scopo di supportare la presentazione dell'impresa Assolombarda Confindustria Milano Monza e Brianza non garantisce la correttezza, l'accuratezza e la completezza delle informazioni in esso contenute, in quanto provenienti da fonti terze

Questo materiale è predisposto da Assolombarda Confindustria Milano Monza e Brianza. Ogni altra forma di utilizzo o riproduzione non è consentita senza preventiva autorizzazione

	gennaio 2017	febbraio 2017	marzo 2017	aprile 2017	maggio 2017	giugno 2017	luglio 2017	agosto 2017	settembre 2017	ottobre 2017	novembre 2017	dicembre 2017
<b>Intermediari</b>	2	2	2	2	2	2	2	2	2	2	2	2
<b>Contestazioni</b>	✓	✓	✓	✓	✓	✓	✓	✓	✓	✓	✓	✓
<b>Tensione finanziaria</b>	✓	✓	✓	✓	✓	✓	✓	✓	✓	✓	✓	!!
<b>Sconfinamenti</b>												
Rischi autoliquidanti	0	0	0	0	0	0	0	0	0	0	0	0
Rischi a scadenza	0	0	0	0	0	0	0	0	0	0	0	0
Rischi a revoca	0	0	0	0	0	0	0	0	0	0	0	0
<b>Sconfinamenti ( 90 &lt; gg &lt; 180 )</b>	✓	✓	✓	✓	✓	✓	✓	✓	✓	✓	✓	✓
<b>Sconfinamenti ( &gt; 180 )</b>	✓	✓	✓	✓	✓	✓	✓	✓	✓	✓	✓	✓
<b>Sofferenze</b>	✓	✓	✓	✓	✓	✓	✓	✓	✓	✓	✓	✓
<b>Importi (€)</b>												
Rischi autoliquidanti	170.591 € 287.181 €	189.453 € 326.113 €	211.996 € 362.465 €	216.789 € 340.320 €	223.952 € 316.410 €	209.593 € 326.584 €	220.001 € 343.350 €	237.295 € 355.341 €	166.910 € 316.328 €	164.962 € 331.023 €	234.807 € 372.407 €	266.035 € 352.781 €
Rischi a revoca	0 35.000	135 35.135	831 35.831	0 35.000	0 35.000	7 35.007	930 35.930	0 35.000	1.064 36.064	0 35.000	614 35.614	908 35.908
Rischi a scadenza	40.072 252.891	38.975 212.862	37.871 175.406	36.771 196.451	35.667 219.257	34.581 207.997	33.492 190.142	32.403 177.062	31.311 214.983	30.217 199.194	29.122 156.715	28.024 175.243
Rischi autoliquidanti su crediti scaduti	2.055 419	724 283.284	1.380 119.701	0 105.100	0 114.106	723 134.055	212 139.565	0 153.754	0	691 274.855	0 106.070	0 101.233
Informazioni sui garanti	64.309 192.000	87.668 192.000	109.479 192.000	96.192 192.000	81.846 192.000	87.950 192.000	98.010 192.000	105.205 192.000	81.797 192.000	90.614 192.000	115.444 192.000	103.669 192.000

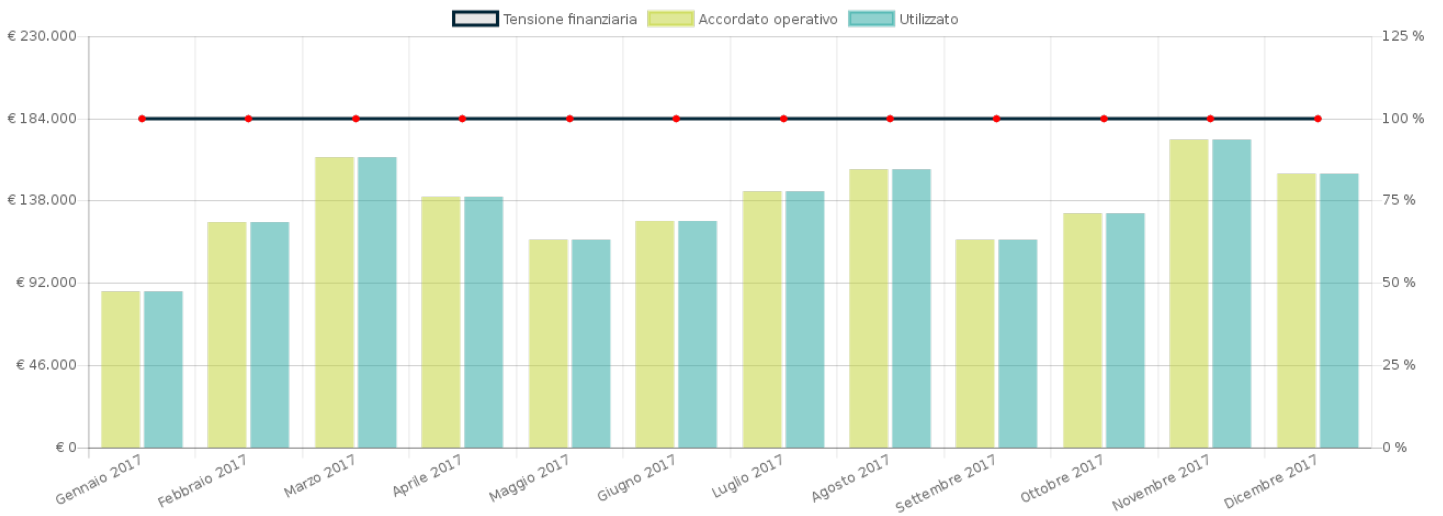
## Legenda

**Tensione finanziaria:** Rapporto Utilizzato/Accordato operativo.

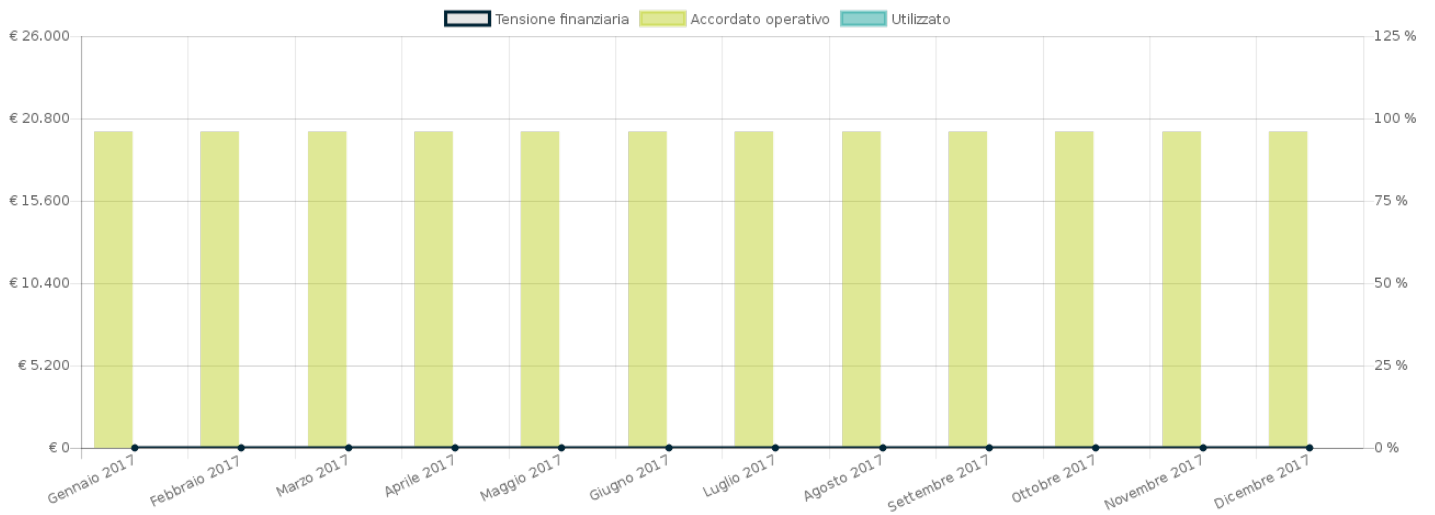
- Tensione finanziaria inferiore al 75%.
- Tensione finanziaria tra 75% e 85%.
- Tensione finanziaria tra 85% e 100%.
- Tensione finanziaria superiore al 100%.

# UNICREDIT SPA

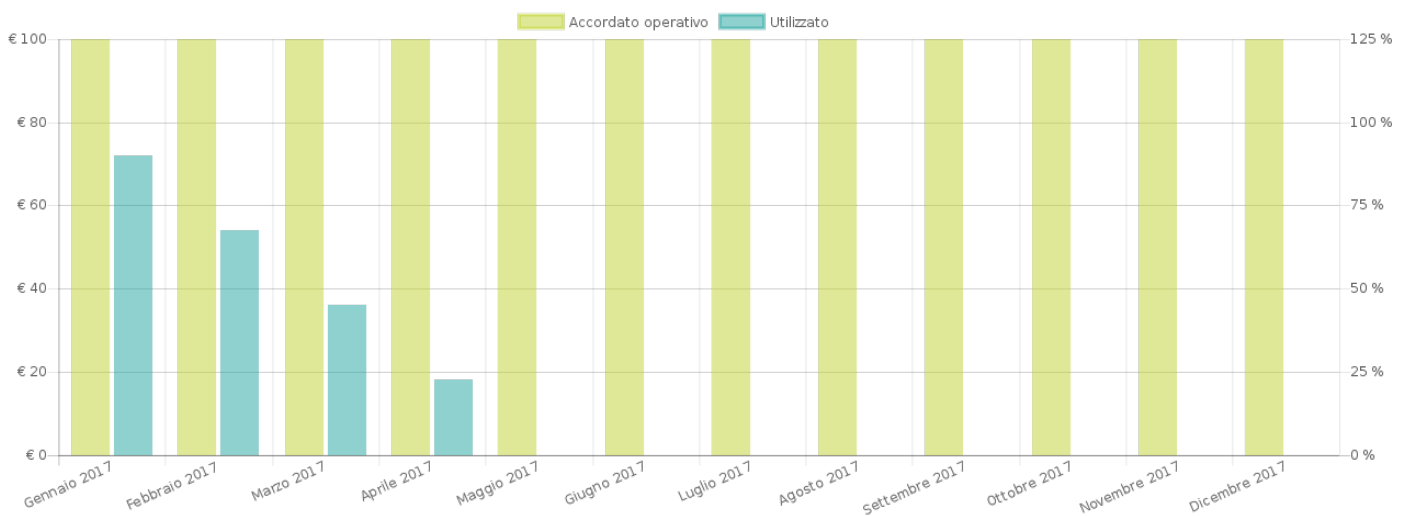
## Rischi autoliquidanti



## Rischi a revoca

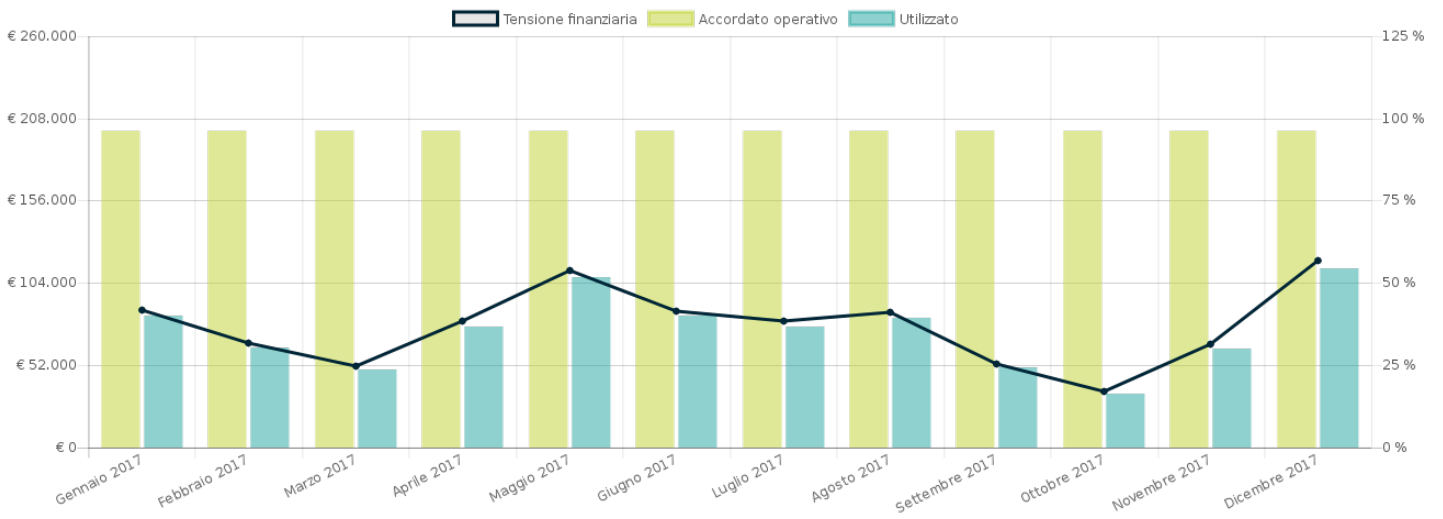


## Rischi a scadenza

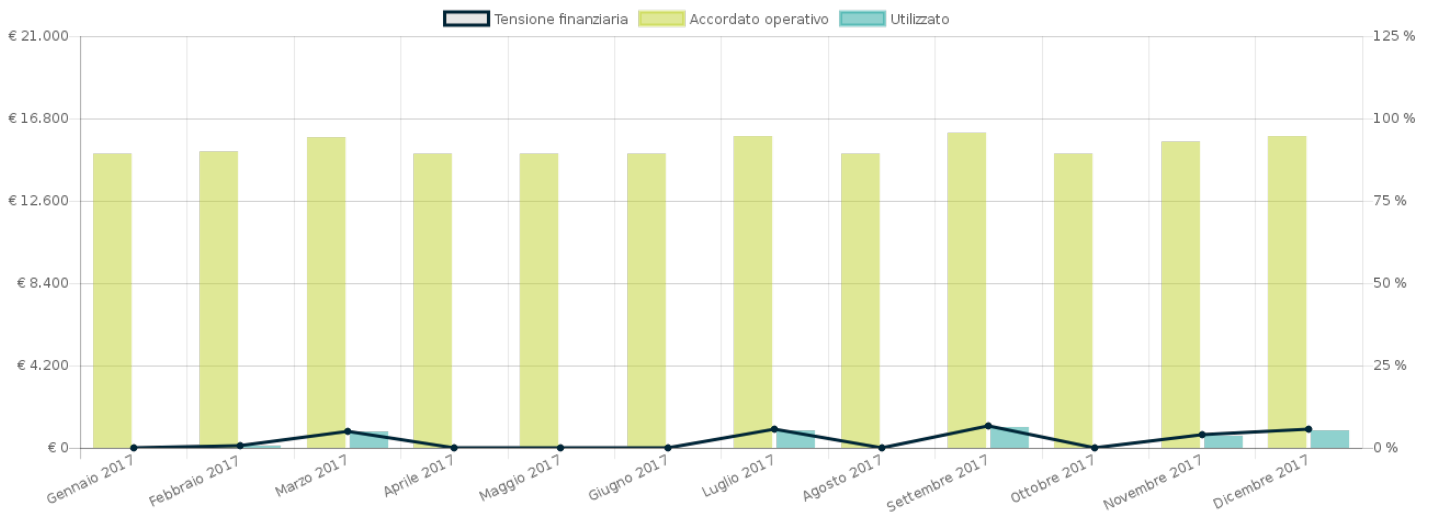


# UNIONE DI BANCHE ITALIANE SCPA

## Rischi autoliquidanti



## Rischi a revoca



## Rischi a scadenza

